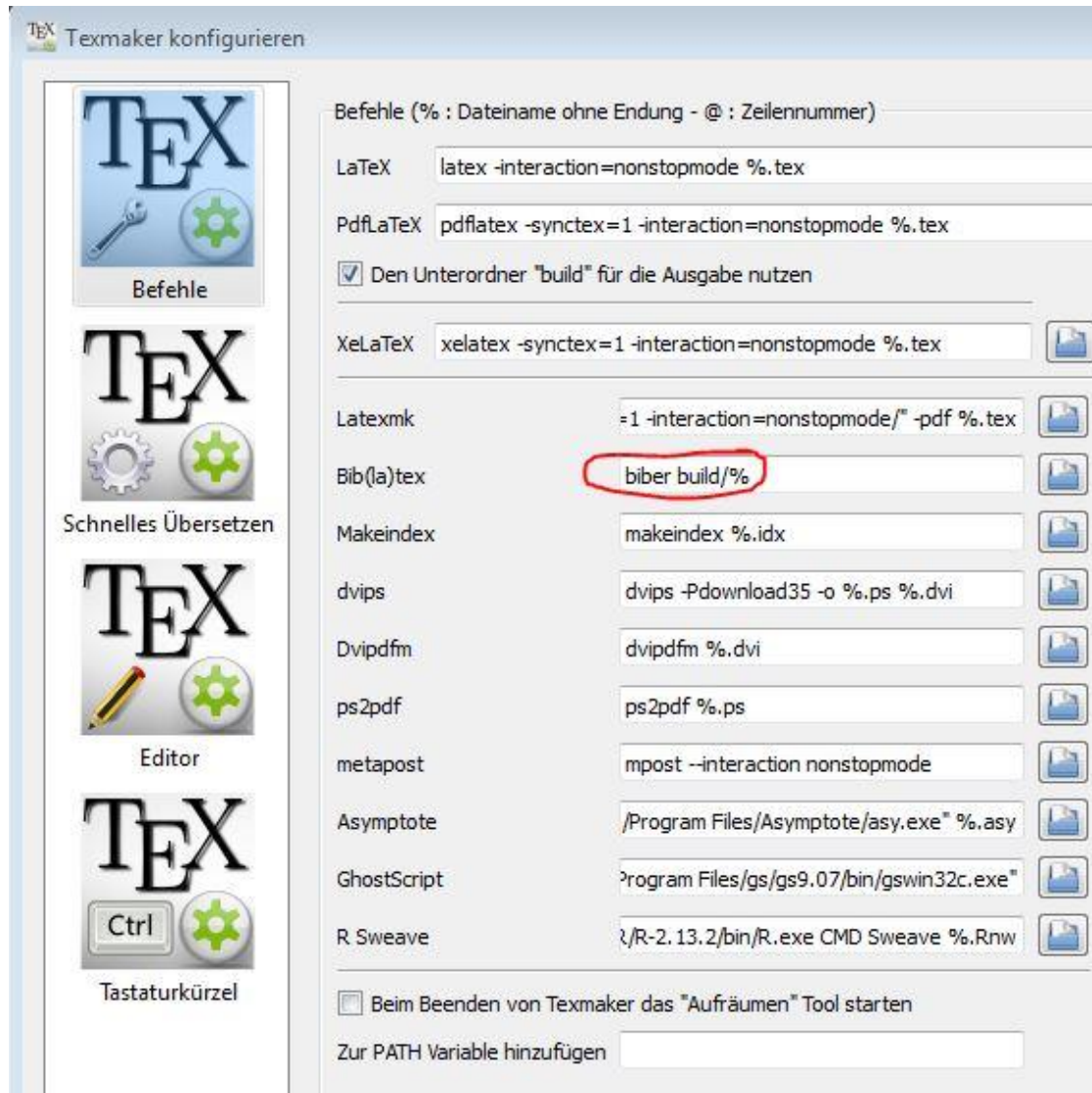
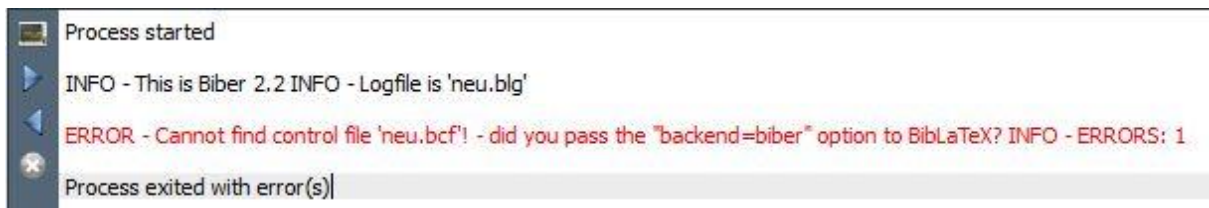


## TexMaker für die Zitation mit biber vorbereiten

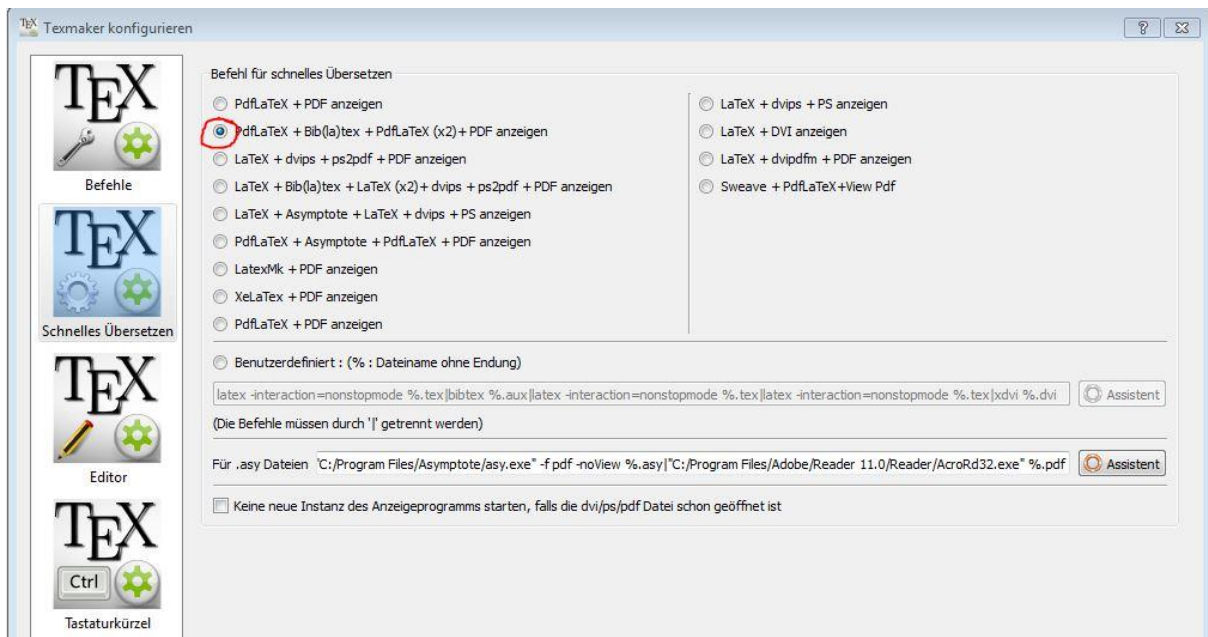
Wird bei der Kompilierung von PdfLaTeX ein Unterordner für die verschiedenen erzeugten Dateien erstellt, so muss dieser Ordner unter Bib(la)tex angegeben werden. In diesem Fall wird **build/** eingefügt. Außerdem muss darauf geachtet werden, dass **biber** und nicht **bibtex** unter Bib(la)tex eingetragen ist.



Wird build/ nicht angegeben lautet eine typische Fehlermeldung **Cannot find control file 'xyz.bcf'**.



Für eine sofortige Übersetzung des neu eingefügten Zitats in den Text, oder das Update nach einer Änderung der .bib Datei kann die Schnellübersetzung sehr hilfreich sein. Dazu muss der zweite Unterpunkt ausgewählt werden und TexMaker erledigt alles Weitere.



Für ein Update der biber Version muss die heruntergeladene Datei in dem entsprechenden Verzeichnis ersetzt werden. Im Beispielsbild wird **TexLive** verwendet und die **biber.exe** ersetzt.

